



# SISTEMAS OPERACIONAIS:

## Fundamentos

[Introdução à Computação]

Prof. Mário Meireles Teixeira

[mario@deinf.ufma.br](mailto:mario@deinf.ufma.br)



# Sumário

**Software**

**Sistemas operacionais**

**Funções dos sistemas operacionais**

**Interface dos sistemas operacionais**

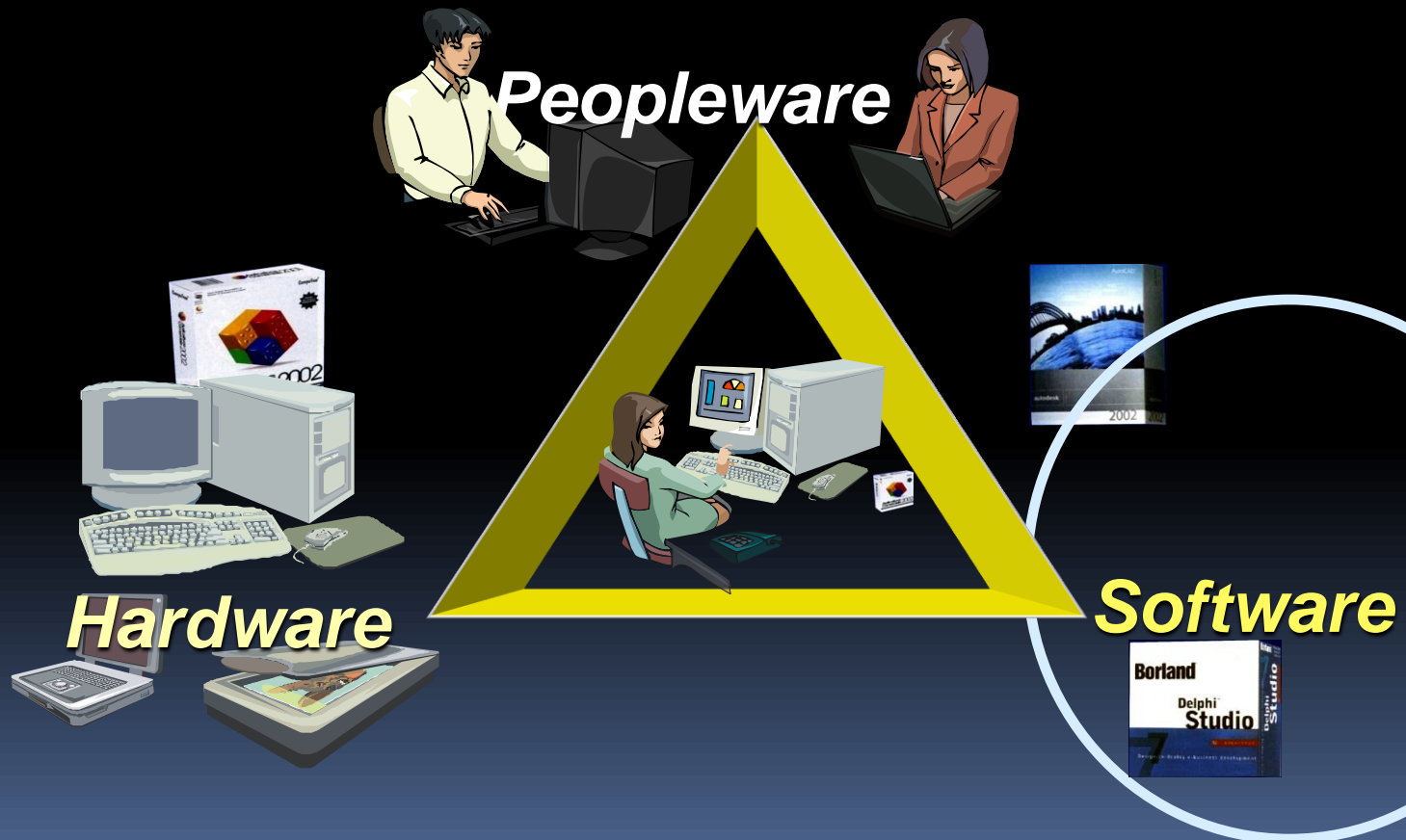
**Gerência e alocação de recursos**

**Classificação dos sistemas operacionais**



# Software – Conceitos Básicos

## ◆ Sistema de Computação



# Software – Conceitos Básicos

## O que é Software?

- Conjunto alterável de instruções, ordenadas e lógicas, fornecidas ao hardware para a execução de procedimentos necessários à solução dos problemas e tarefas do processamento de dados
- É o que torna possível aos computadores ter uma variedade ilimitada de usos e funcionalidades



# Software – Conceitos Básicos

## Software X Hardware

- Software
  - Ordena e controla todas as atitudes do hardware
  - Maleável - modificações fáceis, feitas por programadores
- Hardware
  - Depende do software para funcionar
  - Rígido - modificações difíceis, feitas somente pelos fabricantes.

# Software – Conceitos Básicos

## O que é Software?

- Conjunto de instruções/funções/tarefas que definem o que o computador deve executar para chegar a um determinado resultado.
- Instruções eletrônicas que em geral residem em um meio de armazenamento secundário
- Um conjunto específico destas instruções é chamado Programa.

# Software – Conceitos Básicos

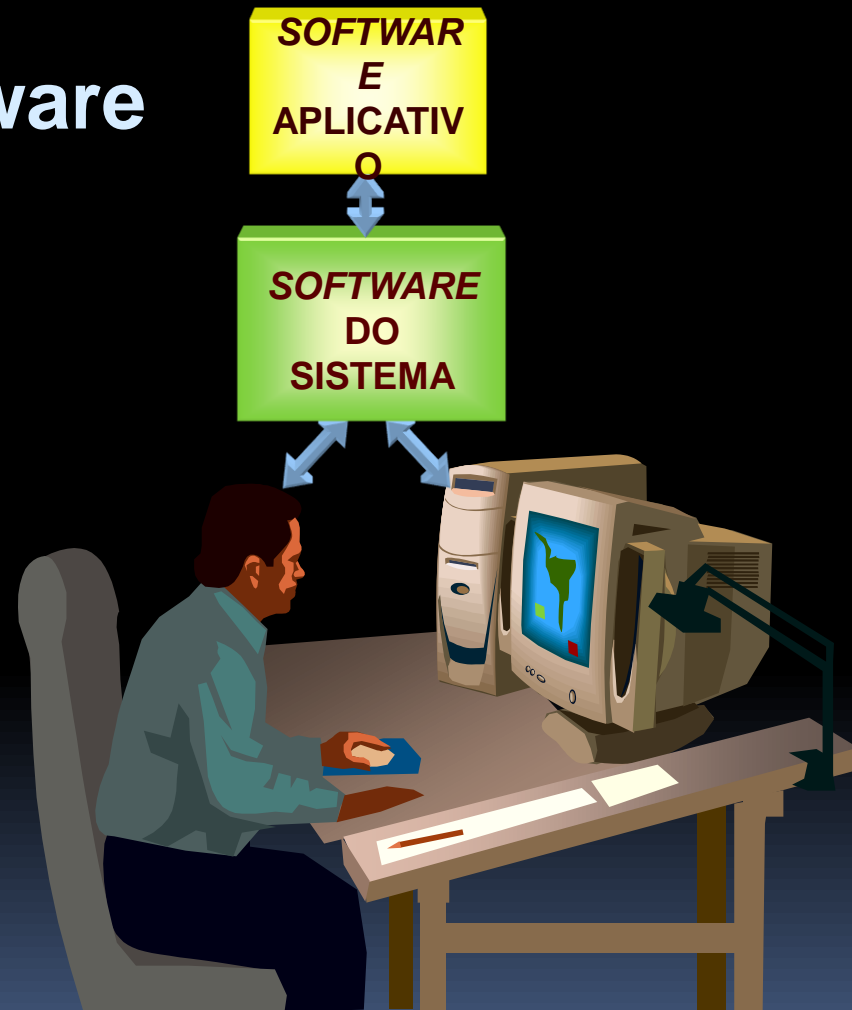
## Programas

- Partes componentes do software
- Armazenados em unidades de memória secundária.
- Desenvolvidos utilizando Linguagens de Programação.
- Analistas de Sistemas e Programadores
  - Projetam e desenvolvem programas / *software*
- Engenharia de *Software*
  - Área de estudo que se preocupa com o desenvolvimento de *software*
- Quando o computador está usando um programa em particular, dizemos que eles está “rodando” ou executando aquele programa.

# Software – Conceitos Básicos

## Categorias de Software

- **Software Básico**
  - Sistema Operacional
  - Software Utilitário
- **Software Aplicativo** ou Sistema Aplicativo

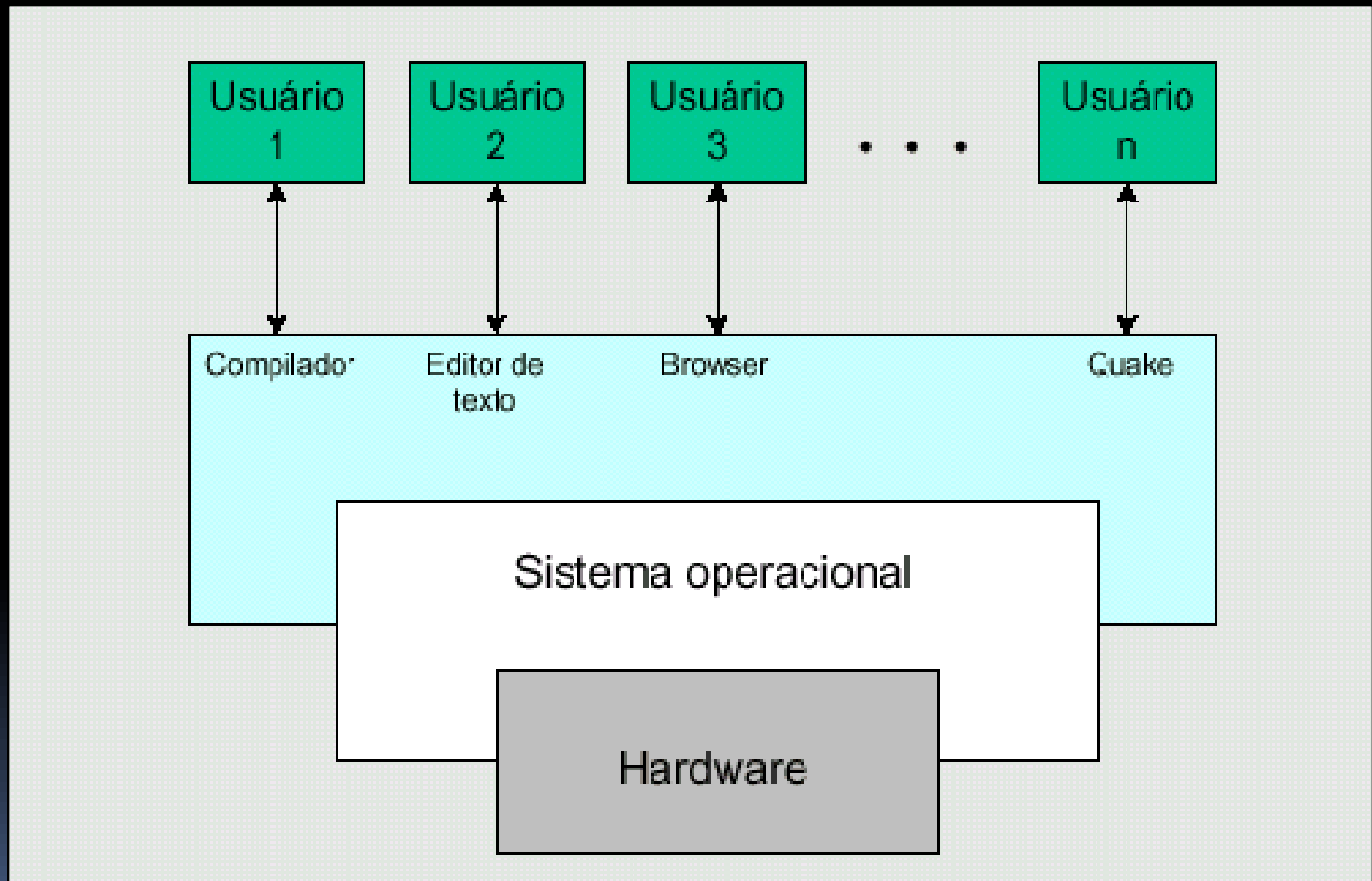


# Software – Conceitos Básicos

## Componentes genéricos - sistema computacional

- **Hardware**
  - Recursos básicos (memória, dispositivos de E/ S, CPU).
- **Sistema operacional**
  - Controla e coordena o uso do hardware entre vários programas aplicativos e usuários.
- **Programas aplicativos e de sistema**
  - Definem como os recursos de hardware são empregados na solução de um problema (compiladores, jogos, processadores de texto, bancos de dados...)
- **Usuários**
  - Pessoas, máquinas, outros computadores...

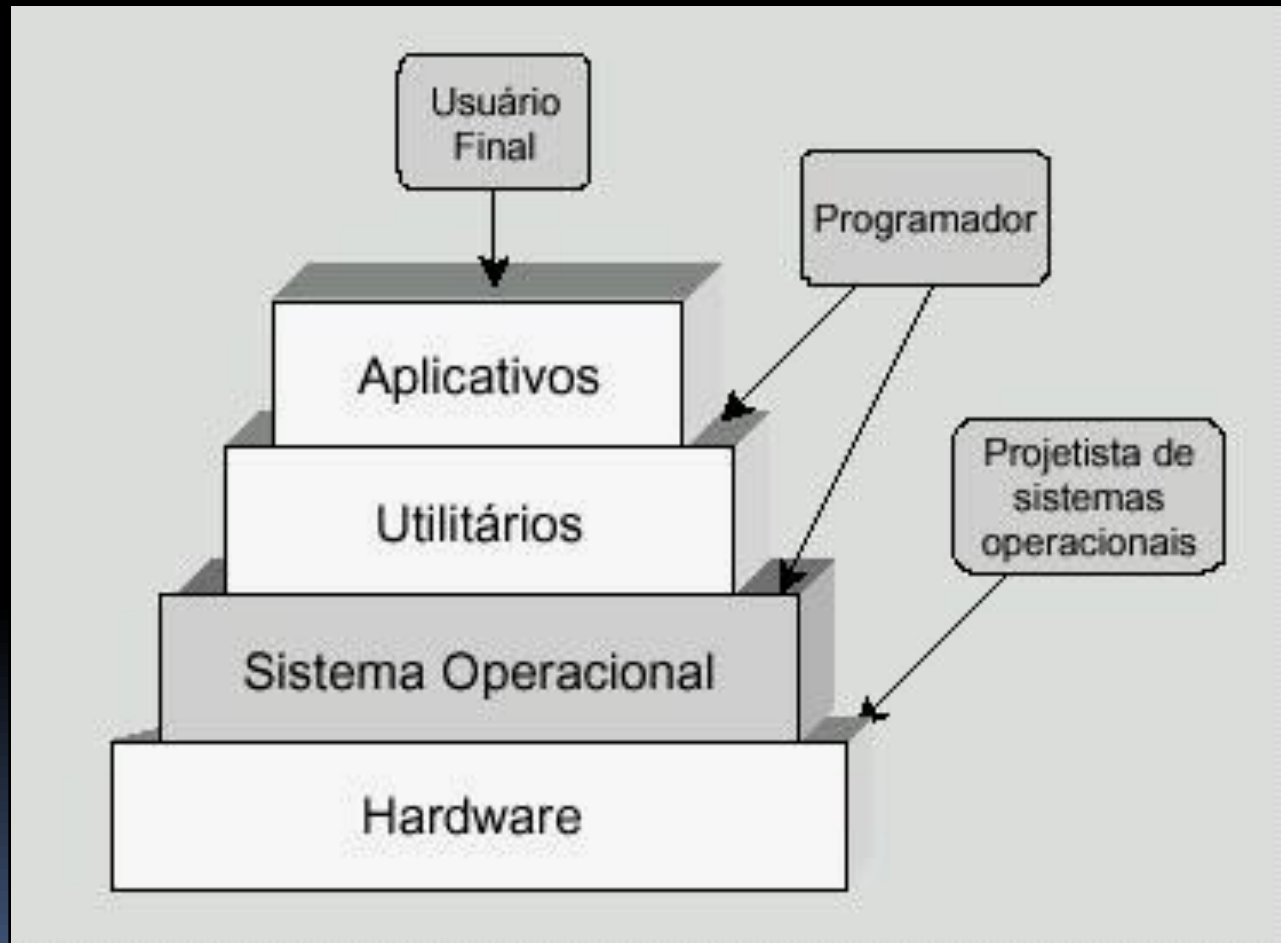
# Software – Conceitos Básicos



Componentes genéricos - sistema computacional

# Software – Conceitos Básicos

## Diferentes visões- Sistema computacional



Visão Usuário Final X Programador X Projetista de Sistema Operacional

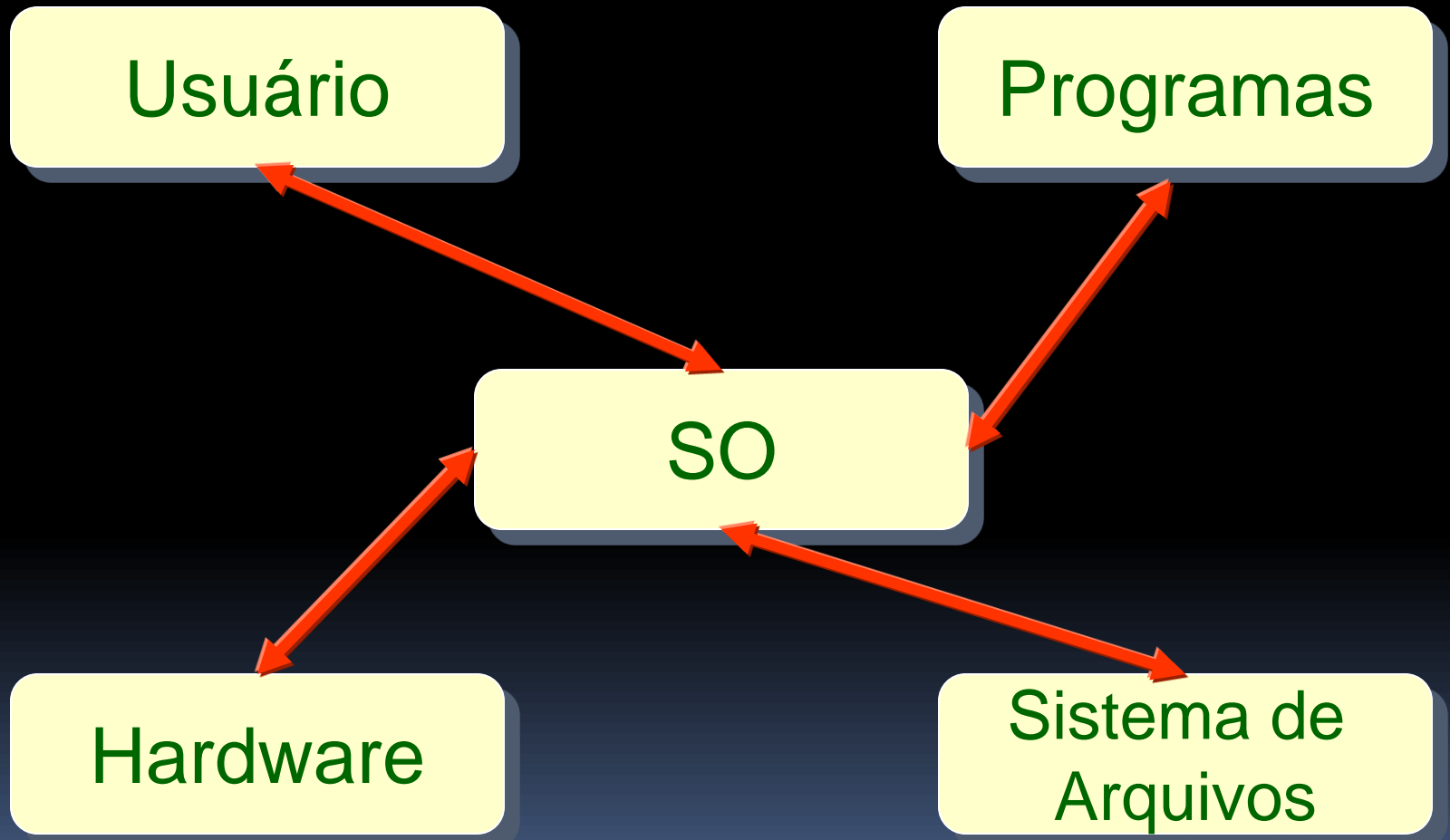
# Sistemas Operacionais

## Objetivos

- **Tornar ao usuário a utilização do computador mais conveniente**
  - Esconde detalhes internos
  - Reduz o tempo necessário a construção de programas
- **Utilizar o hardware do computador de forma eficiente**
  - Significa mais trabalho obtido pelo mesmo hardware
  - Obtida por uma melhor distribuição/ uso dos recursos



# Sistemas Operacionais



# Sistemas Operacionais

## Composição Básica

- Um sistema operacional consiste, basicamente, de um **núcleo (*Kernel*)** e alguns **programas do sistema**.  
Há ainda **aplicações utilitárias** que executam diversas tarefas.
- ***Kernel*** - coração do sistema operacional, composto pelas funções centrais do SO. Carregado do disco para a memória quando o computador é iniciado (*boot*)

# Sistemas Operacionais

## Localização

- ⌘ Residente no disco rígido do computador (maioria dos casos)
- ⌘ Possibilidade de armazenamento em um chip ROM (*handhelds*)
- ⌘ Computadores de diferentes portes possuem tipicamente diferentes sistemas operacionais
- ⌘ Tipos similares de computadores podem possuir sistemas operacionais diferentes
- ⌘ Diversos sistemas operacionais não são compatíveis entre si.

# Sistemas Operacionais

- Programas aplicativos são desenvolvidos para ser executados em máquinas com sistemas operacionais específicos (um aplicativo para *Mac* requer o *Mac OS*)
- Na figura, a versão computadorizada de um guarda de trânsito posicionado entre o *hardware* do computador, os programas aplicativos e o usuário



# Sistemas Operacionais

## Serviços oferecidos pelo sistema operacional

- **Criação de programas**
  - Editores, depuradores, compiladores
- **Execução dos programas**
  - Carga de programas em memória
- **Acesso a dispositivos de E/ S**
- **Controle de acesso a arquivos**
- **Acesso a recursos de sistema**
  - Proteção entre usuários, Segurança

# Sistemas Operacionais

## Serviços oferecidos pelo sistema operacional

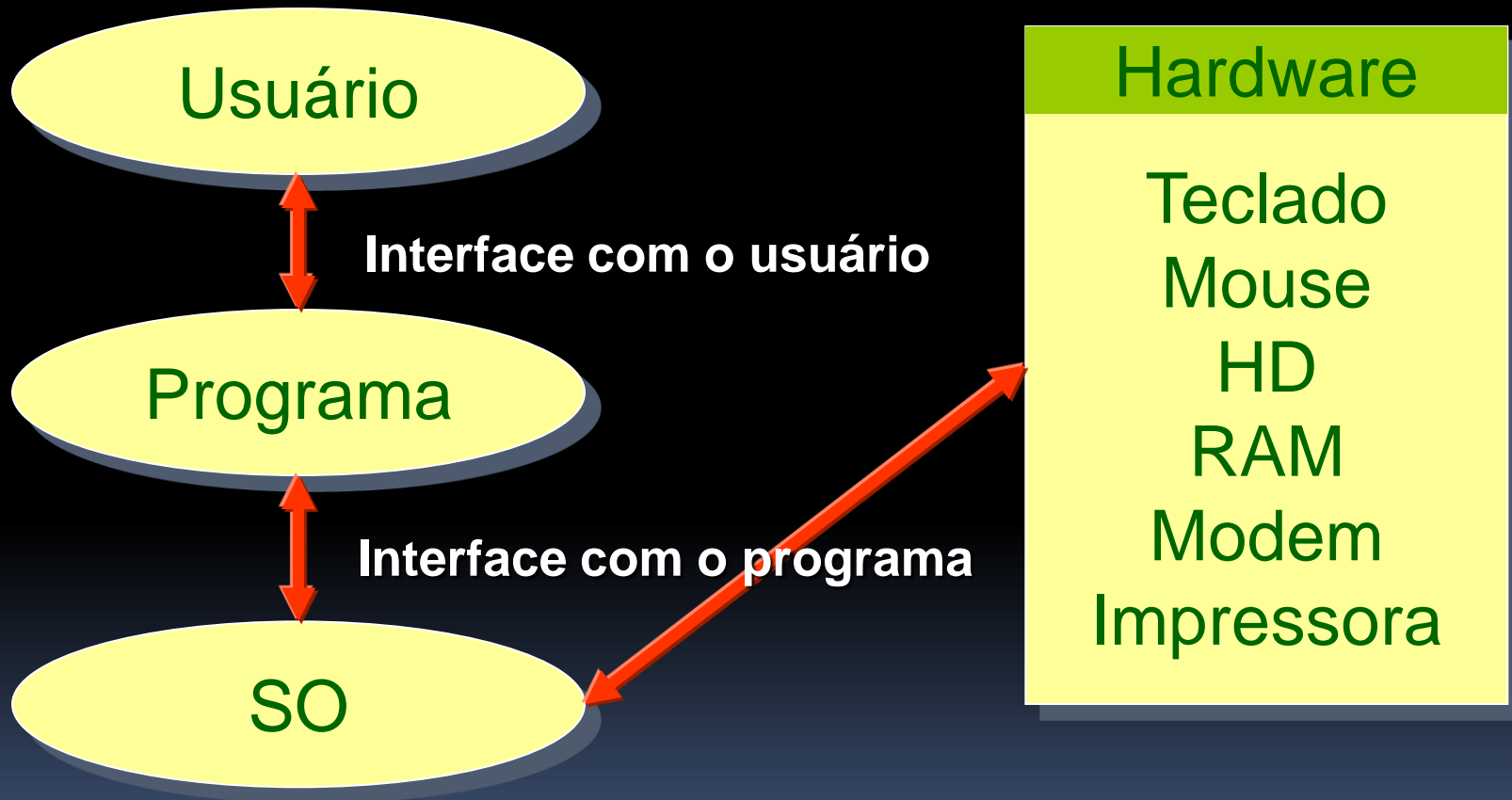
- **Contabilidade**
  - Estatísticas
  - Monitoração de desempenho
  - Sinalizar *upgrade* de hardware necessário (memória, disco, etc)
  - Contabilização e Tarifação de usuários

# Sistemas Operacionais

## Serviços oferecidos pelo sistema operacional

- **Detecção de erros**
  - Erros de hardware
    - Erros de memória
    - Falha em dispositivos de E/ S
  - Erros de programação
    - Overflow em operações aritméticas
    - Acesso não-autorizado a posições de memória
  - Aplicação solicita recursos que o sistema operacional não pode alocar (segurança, falta do recurso, etc)

# Funções dos Sistemas Operacionais





# Funções dos Sistemas Operacionais



Programação de Tarefas

Interfaceamento com o Usuário

Gestão da Memória

Configuração de Dispositivos

SO

Inicialização do Computador

Controle da Rede

Monitoração do Desempenho

Gestão de Programas

# Funções dos Sistemas Operacionais

- ✚ Inicialização do Computador
- ✚ Gestão de Programas
- ✚ Gestão da Memória
- ✚ Programação de Tarefas
- ✚ Configuração de Dispositivos
- ✚ Acesso à Web
- ✚ Segurança do Sistema
- ✚ Controle da Rede
- ✚ Monitoração do Desempenho
- ✚ Interfaceamento com o Usuário



# Funções dos Sistemas Operacionais

## ⊕ *Gestão de Hardware*

- O S.O. serve de intermediário entre os programas e o hardware;
- Intercepta os comandos emitidos e toma as providências necessárias ao contexto.

# Funções dos Sistemas Operacionais

## *Booting*

- ⊕ Processo de inicialização ou reinicialização de um computador

### **Cold Boot**

Ativação de um computador após seu desligamento total

### **Warm Boot**

Reinicialização de um computador que já se encontra ligado

# Funções dos Sistemas Operacionais

## *Kernel*

### ⊕ Núcleo de um SO

- ▶ Gestão de memória e dispositivos
- ▶ Manutenção dos relógios do computador
- ▶ Inicialização de aplicativos
- ▶ Compartilhamento de recursos computacionais (programas, dispositivos, dados, informação)

⊕ A cada inicialização do computador, o kernel e outras instruções de uso frequente do SO são carregadas

### *Residente na memória*

- ✧ Permanece na memória enquanto o computador estiver executando
- ✧ O *kernel* é residente na memória

### *Não Residente na memória*

- ✧ Instruções permanecem no disco rígido até que sejam necessárias
- ✧ Outras partes do SO são não residentes

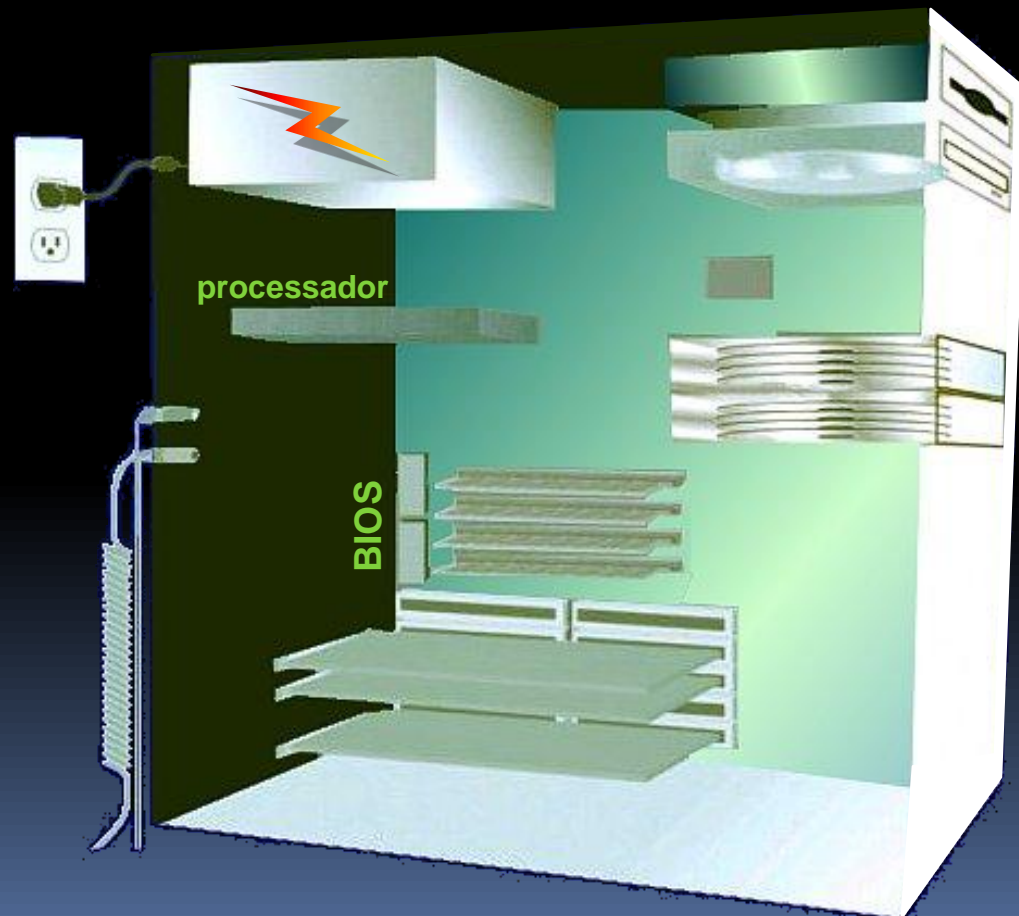


# Funções dos Sistemas Operacionais

## ✦ Inicialização de um sistema computacional

### Passo 1

A fonte de alimentação fornece energia elétrica para as diferentes partes do sistema



# Funções dos Sistemas Operacionais

## ✦ Inicialização de um sistema computacional

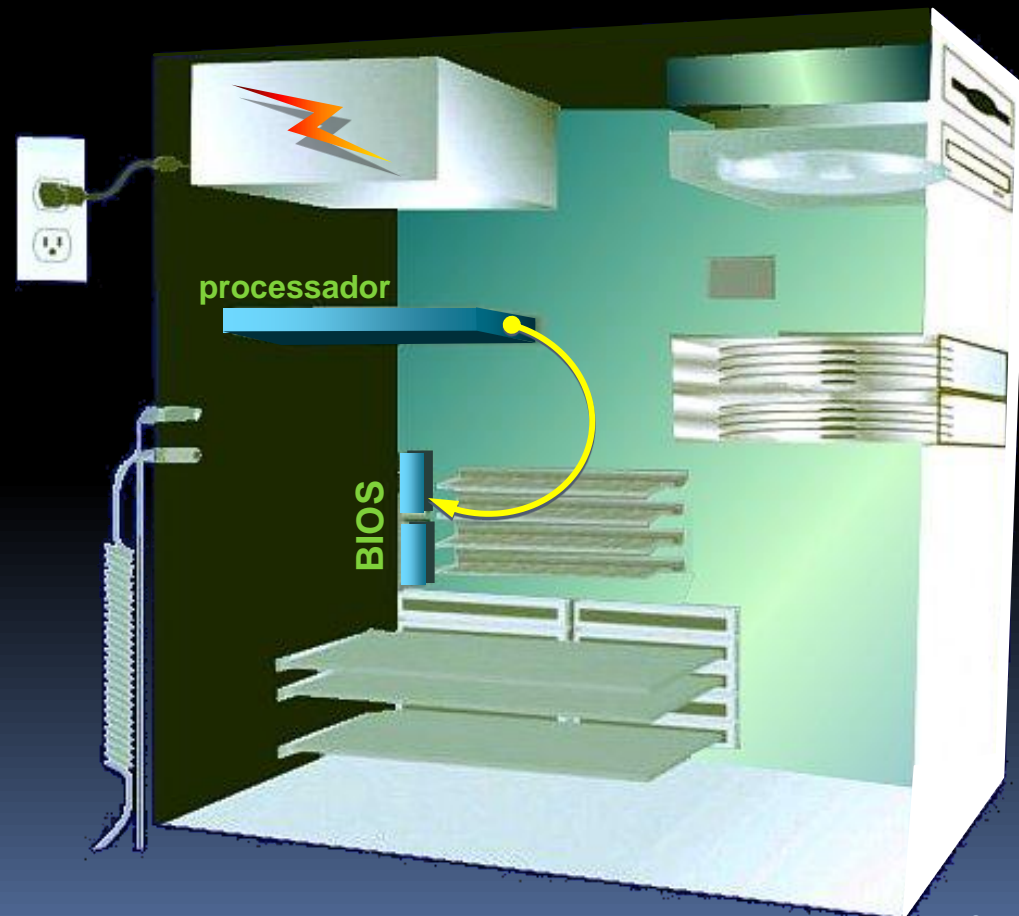
### Passo 2

O processador procura a BIOS

#### **BIOS**

*Basic Input/Output System*

*Firmware que contém as instruções de inicialização do computador*



# Funções dos Sistemas Operacionais

## ✦ Inicialização de um sistema computacional

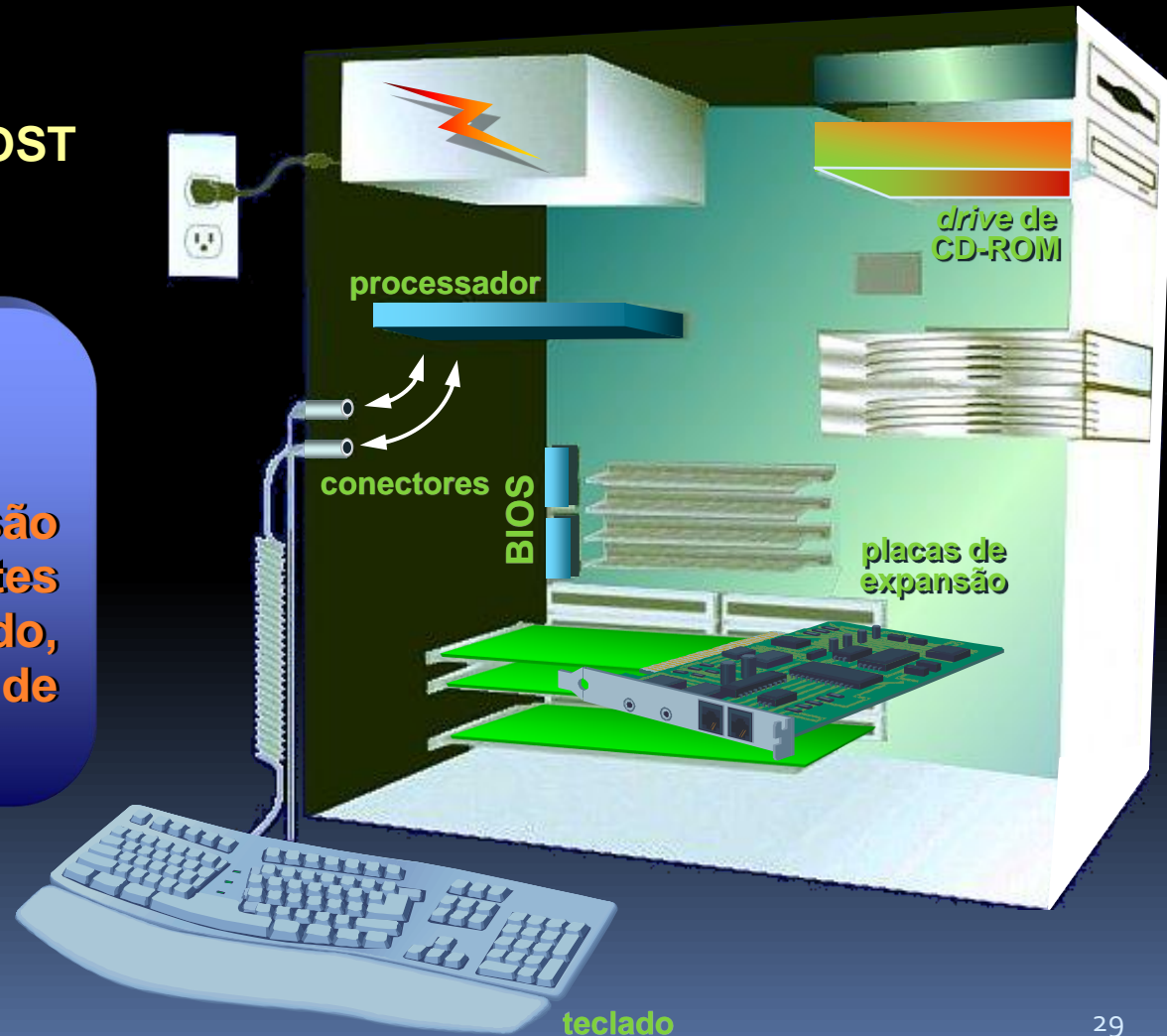
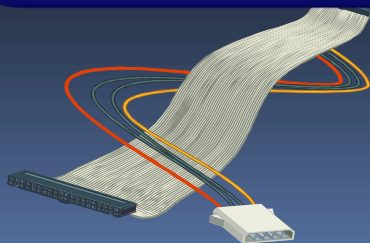
### Passo 3

A BIOS realiza o POST

#### POST

*Power-On Self Test*

Teste mediante o qual são verificados componentes tais como *mouse*, teclado, conectores e placas de expansão





# Funções dos Sistemas Operacionais

## ✦ Inicialização de um sistema computacional

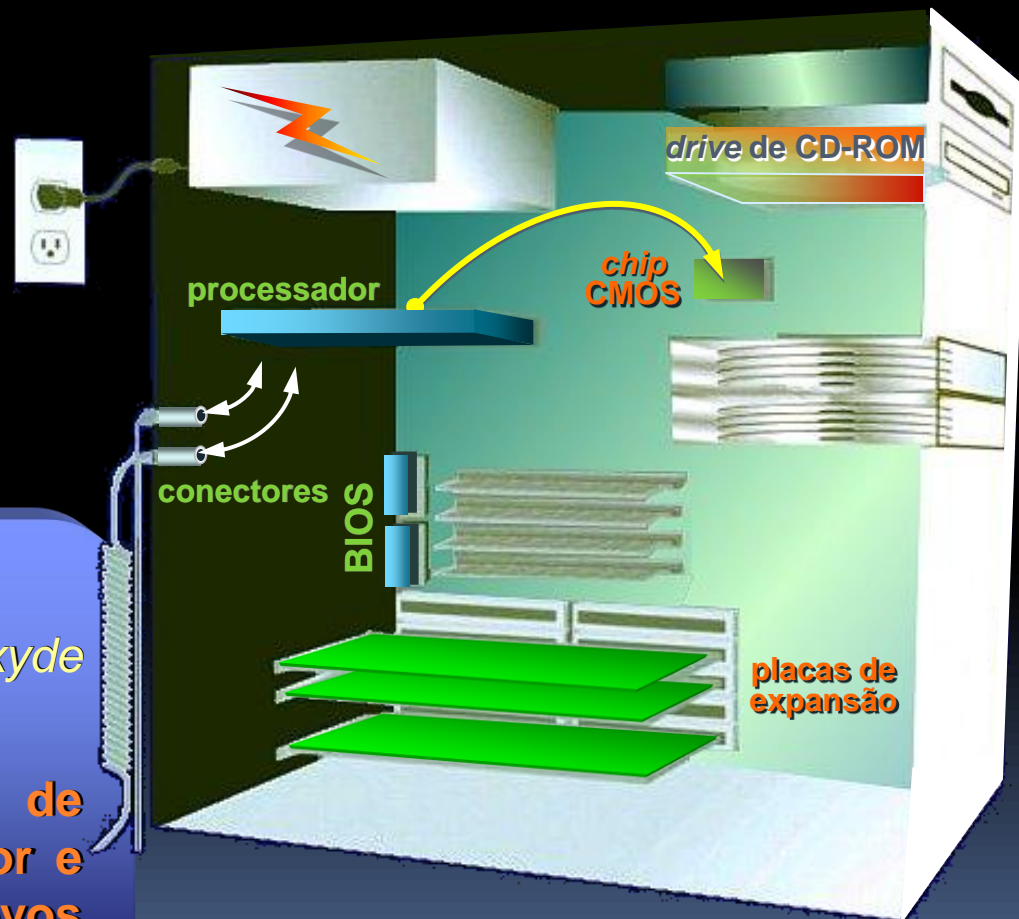
### Passo 4

Os resultados do POST são comparados com os dados armazenados no *chip CMOS*

#### **Chip CMOS**

**Complementary Metal Oxyde  
Semiconductor**

Armazena informações de configuração do computador e também detecta novos dispositivos conectados



# Funções dos Sistemas Operacionais

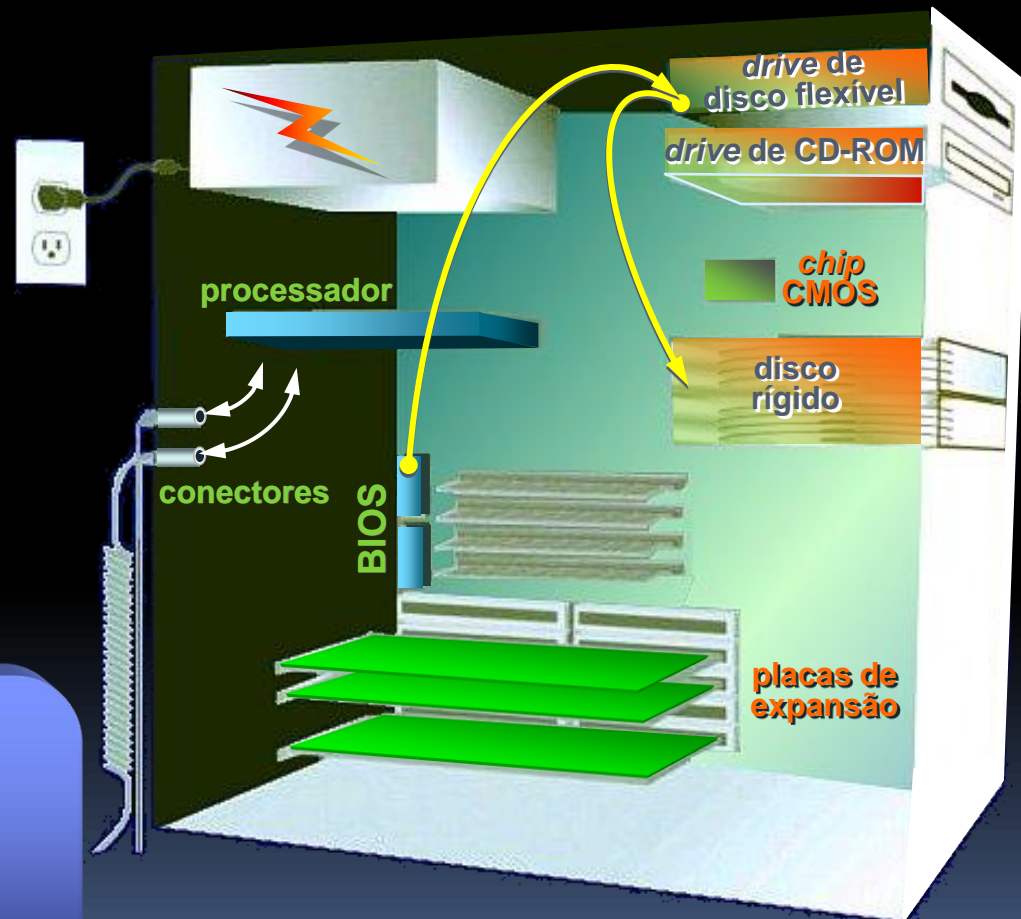
## ✦ Inicialização de um sistema computacional

### Passo 5

O BIOS procura os arquivos de sistema no *drive A* (disco flexível) e, em seguida, no *drive C* (disco rígido)

#### Arquivos de sistema

Arquivos específicos do sistema operacional, carregados durante a inicialização

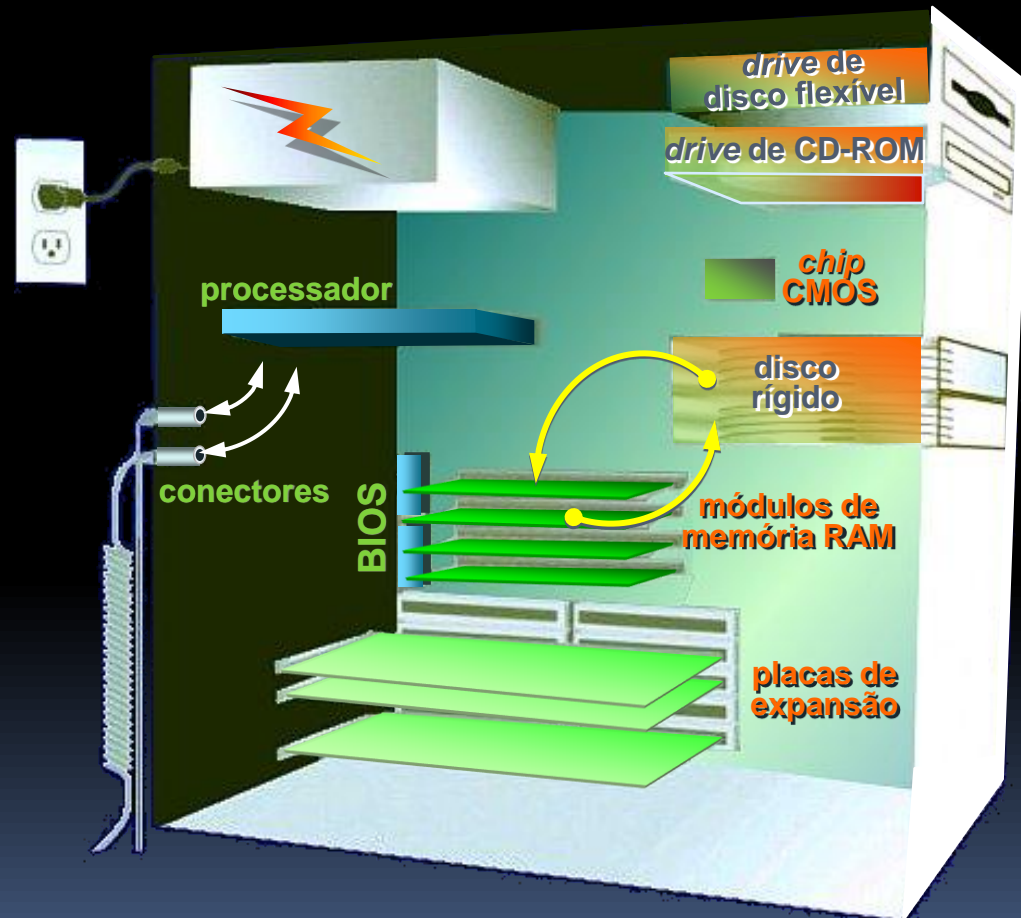


# Funções dos Sistemas Operacionais

## ✦ Inicialização de um sistema computacional

### Passo 6

O programa de *boot* carrega na RAM o *kernel* do SO (armazenado no HD), o qual assume, a partir de então, o controle do computador



# Funções dos Sistemas Operacionais

## ✦ Inicialização de um sistema computacional

### Passo 7

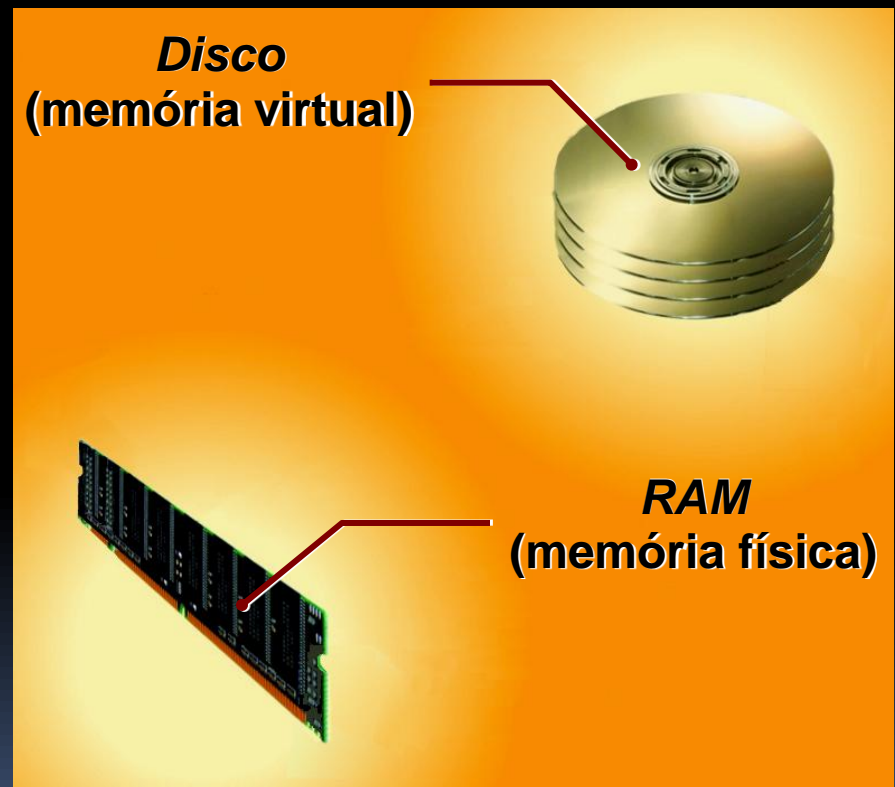
O SO carrega informações de configuração, exibe a área de trabalho (*desktop*) na tela e executa programas de inicialização (*start up*)



# Funções dos Sistemas Operacionais

## ✦ Gestão da Memória Virtual

- ✦ O SO aloca uma porção de um meio de armazenamento (usualmente o disco rígido) para atuar como RAM adicional



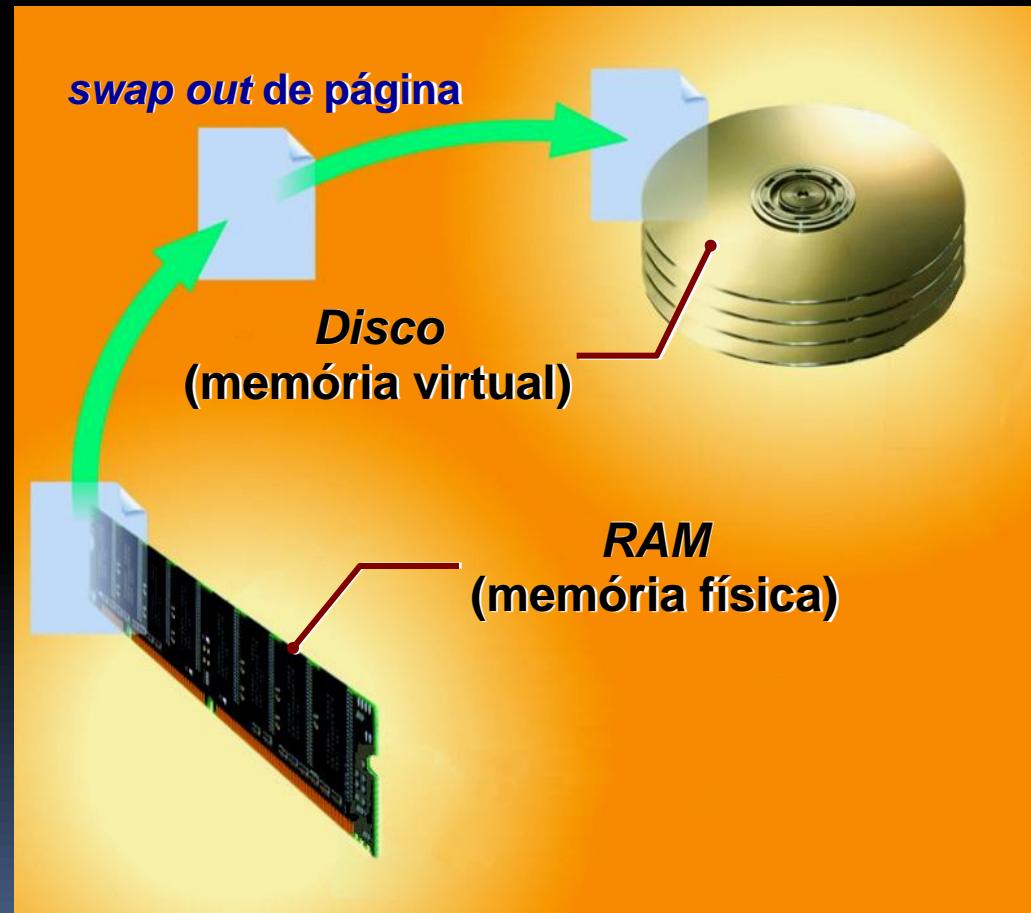


# Funções dos Sistemas Operacionais

## ⊕ Gestão da Memória Virtual

### Passo 1

O SO transfere os dados e as instruções de programas menos usados recentemente para o disco rígido, uma vez que a memória é necessária para outros propósitos

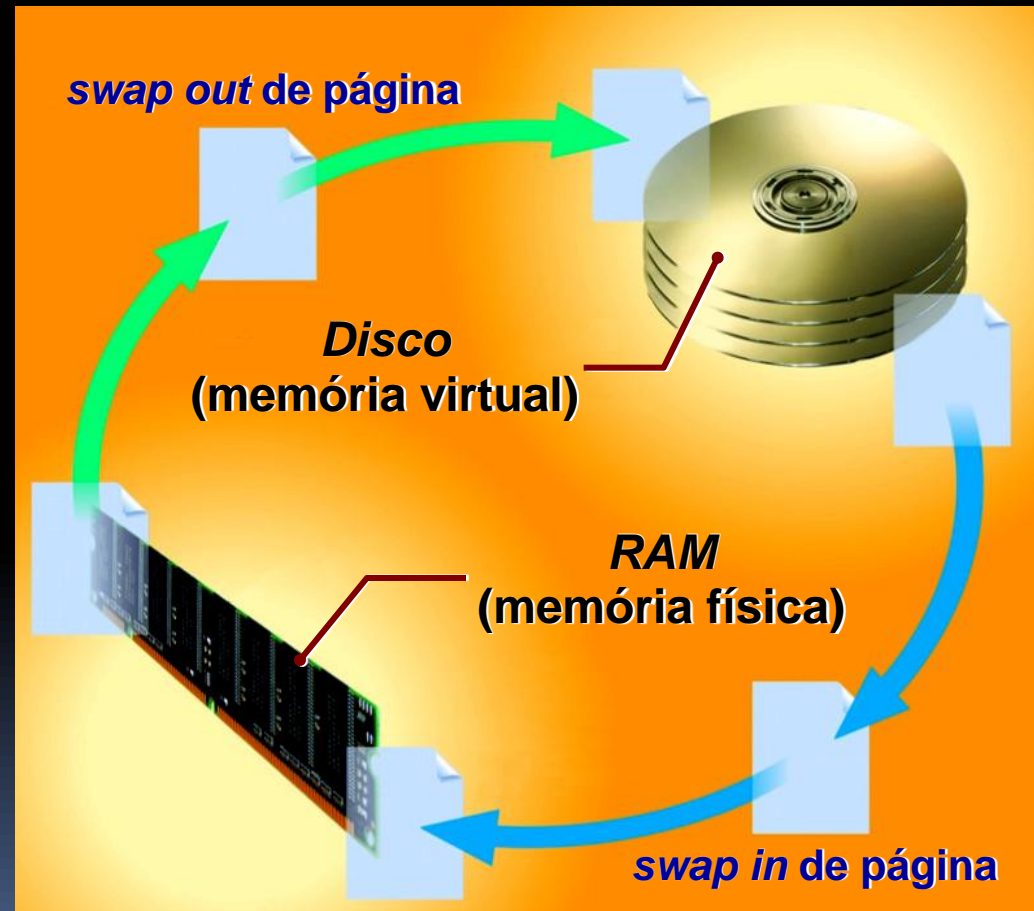


# Funções dos Sistemas Operacionais

## ⊕ Gestão da Memória Virtual

### Passo 2

O SO transfere os dados e as instruções de programas do disco rígido para a memória quando necessários



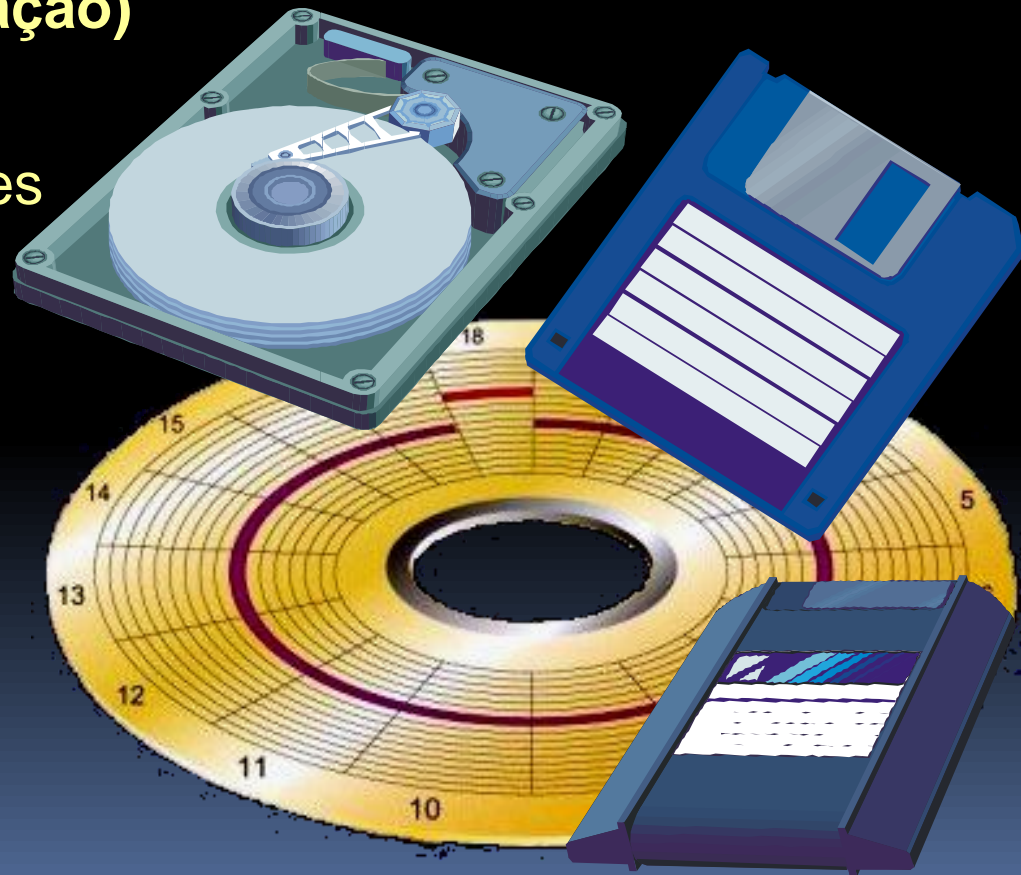
# Funções dos Sistemas Operacionais

## ⊕ Formatação de Discos

⊕ Processo de preparação de um disco para leitura e escrita (**gravação**)

⊕ A maioria dos fabricantes de discos rígidos e disquetes pré-formatam seus produtos

⊕ Vários SO formatam discos de modo diferente





# Funções dos Sistemas Operacionais

## ✦ *Apoio a Programas*

- Salvar arquivos em disco.
- Ler arquivos do disco para a memória.
- Verificar o espaço disponível em disco e memória.
- Alocar memória para armazenar dados e programas.



# Funções dos Sistemas Operacionais

## ✦ *Apoio a Programas*

- Ler toques de teclas do teclado e exibir caracteres ou gráficos na tela.
- Os programas trazem incorporados a si instruções que solicitam ao sistema operacional estes serviços. Essas instruções são denominadas chamadas ao sistema operacional.

# Funções dos Sistemas Operacionais

## ☩ Ambiente Multitarefa

- ☩ Usuário trabalha “ao mesmo tempo” com duas ou mais aplicações residentes na memória

Aplicação em *foreground*

Aplicações em *background*  
(listadas na barra de tarefas)

Microsoft PowerPoint - [1106] PT Português (Brasil)

Arquivo Editar Exibir Inserir Formatar Ferramentas Apresentação Janela Ajuda

100% Times New Roman 24

Definições de 3D

**S** **FUNÇÕES DOS SISTEMAS OPERACIONAIS**  
asccccALEG

☩ **Booting**

☩ Processo de inicialização ou reinicialização de um computador

**Cold Boot**  
Ativação de um computador após seu desligamento total

**Warm Boot**  
Reinicialização de um computador que já se encontra ligado

12

Desenhar

Slide 12 de 37

Chave e Fechadura


Iniciar PRONTAS Microsoft PowerPoint... Documento1 - Micro...

# Funções dos Sistemas Operacionais

## ⊕ **Comunicação SO - dispositivo de E/S**

⊕ **Driver de Dispositivo** - Programa que possibilita a comunicação do SO com um dispositivo de E/S

⊕ Cada dispositivo requer um *driver* próprio



# Sistemas Operacionais

## ⊕ **Plug'n'Play (PNP ou Plug and Play)**

⊕ Reconhecimento de novos dispositivos pelo computador, instalação automática de *drivers* para esses dispositivos e verificação de conflitos com outros dispositivos

⊕ Suportado pela maioria dos dispositivos e SO atuais





# Funções dos Sistemas Operacionais

## Interface com o Usuário

- ✦ Controle do modo de entrada de dados e do modo de apresentação das informações na tela do monitor



```
C:\My Documents>DIR *.XLS
```

```
Volume in drive C has no label  
Volume Serial Number is 3331-12D5  
Directory of C:\My Documents
```

```
CUSTOMER XLS      5,632  05-23-02  9:36a Customer.xls  
STOCKS XLS       15,360  11-15-02  1:46p Stocks.xls  
BILLPH~1 XLS    14,848  03-01-02  2:04p bill physics graph.xls  
HAINES~1 XLS    95,744  09-09-02  3:44p Haines Volunteers.xls  
4 file(s)        131,584 bytes  
0 dir(s)         9,255.94 MB free
```

```
C:\My Documents>COPY STOCKS.XLS STOCKS2.XLS  
1 file(s) copied
```

```
C:\My Documents>  
C:\My Documents>RENAME STOCKS2.XLS STOCKSBK.XLS
```

```
C:\My Documents>  
C:\My Documents>CD ..
```

```
C:\>  
C:\>
```

Interface orientada a caractere

Interface Gráfica com o Usuário (GUI)

# Sistemas Operacionais

## Interface com o Usuário

- Do ponto de vista do usuário, o que faz (ou prejudica) um sistema operacional é a qualidade da interface com o usuário.
- Às vezes, a interface com o usuário é denominada **shell**, sugerindo a idéia de que a interface com o usuário (o *shell*) “envolve” o sistema operacional (o *kernel* dentro do *shell*).
- Os três tipos de interfaces com o usuário são:
  - **Interface de linha de comando**
  - **Interface gráfica**
  - **Interface de programação (bibliotecas)**

# Sistemas Operacionais

## Interface de linha de comando

- A comunicação é feita via digitação de palavras (limitadas) e símbolos no teclado do computador;
- O usuário controla os programas através da digitação de comandos no aviso de comando (*prompt*), Exemplo: c:>, #, \$.
- Exige que o usuário digite os comandos utilizando palavras-chave que instruem o sistema operacional sobre o que fazer (Ex.: format, ls, copy).
- Usuário deve conhecer as regras de sintaxe.
- Pouco utilizados pelos usuários leigos porque exigem memorização e é muito fácil cometer um erro de digitação.
- Preferido pelos usuários experientes.



# Sistemas Operacionais

## Interface gráfica

- Também conhecida por **GUI** (*Graphical User Interface*);
- Possibilita o trabalho em termos visuais;
- Desenvolvimento do conceito de Menus, ícones e caixas de diálogos
- Facilidade de utilização medida pela intuitividade da interface
- Tipo de interface chamada amigável
- Utiliza o conceito de **desktop** - área de trabalho digital: Mesa de trabalho digital
  - Calculadora, bloco de notas, pastas, lixeira, etc...
- São as mais populares.

# Sistemas Operacionais

## Interface de Programação

- Todo sistema operacional oferece uma interface para programação de aplicações
- São as chamadas bibliotecas, que contêm um conjunto de **chamadas de sistema** (*system calls*)
- Esta interface é utilizada apenas por programadores especializados
- Ex: funções de acesso a arquivos, a rede, comunicação entre processos, etc.

# Sistemas Operacionais para Computadores de Grande Porte

- Alocação de recursos: atribuir recursos de computador a certos programas e processos para serem usados.
- Principais questões relacionadas à alocação de recursos:
  - Compartilhar a Unidade Central de Processamento
  - Compartilhar memória
  - Compartilhar recursos de armazenamento
  - Compartilhar recursos de impressão




# Compartilhando a CPU

- Multiprocessamento
- Multiprogramação
- Tempo compartilhado



# Multiprocessamento

- O uso de um computador potente com múltiplas CPUs.
  - Múltiplos programas rodam simultaneamente.
    - Cada um é executado em seu próprio processador.
- 

# Multiprogramação

- Dois ou mais programas executados concorrentemente.
  - Os programas se alternam na utilização da CPU.
  - Baseada em eventos.
    - Uma interrupção suspende o processamento para permitir a execução de um outro programa.
    - Depois que o segundo programa é executado, o sistema operacional retorna a CPU a outro programa.
- Geralmente é usada em programas em lote que não exigem entrada do usuário.

# Tempo Compartilhado

- Os programas se alternam na utilização da CPU.
- Baseado no tempo.
  - A cada usuário é designada uma fatia de tempo (fração de segundo).
  - A CPU trabalha somente nas tarefas desse usuário durante sua fatia de tempo.
  - Tempo de resposta: o tempo entre o pedido digitado e a resposta do computador.
- Tipicamente, é usado em aplicações com muitos usuários.



# Compartilhando Memória

- Gerenciamento da memória.
- Divide a memória em primeiro plano e segundo plano.
- Usa armazenamento virtual.
  - Também chamado de memória virtual.



# Gerenciamento da Memória

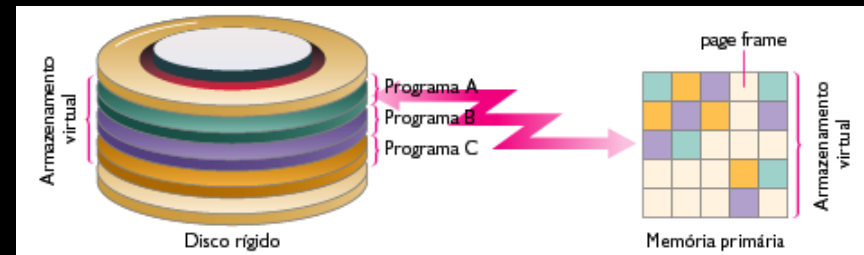
- Divide a memória em partições distintas.
- Aloca memória para programas.
- Mantém os programas mutuamente separados.

# Primeiro Plano e Segundo Plano

- Primeiro plano: para programas com alta prioridade, que receberão mais tempo de CPU.
- Segundo plano: para programas com menor prioridade, que receberão menos tempo de CPU
  - Os programas que aguardam para ser executados são colocados em filas, baseando-se em sua prioridade.

# Armazenamento Virtual

- Os programas que estão atualmente em execução são armazenados em disco
  - Partes do programa são levadas para a memória conforme a necessidade.
  - Minimiza a quantidade de memória necessária.
- Pode ser implementado por meio de paginação
  - Divide a memória em páginas pequenas, de tamanho fixo.
  - A tabela de páginas (page table) controla as localizações na memória.



# Compartilhando Recursos de Armazenamento

- Controla a localização dos arquivos.
- Responde a comandos para manipular arquivos.
- Controla pedidos de entrada e saída de arquivos
  - Processa-os na ordem em que são recebidos.

# Compartilhando Recursos de Impressão

- Spooling: o programa escreve uma linha em um arquivo em disco em vez de enviá-la diretamente a uma impressora.
  - Quando o arquivo é concluído, é colocado numa fila.
  - O arquivo é impresso quando a impressora se torna disponível.
- Permite a um programa concluir a execução muito mais rapidamente.
  - Escrever em disco é muito mais rápido do que escrever em uma impressora.

# Sistemas Operacionais - Classificação

## Primórdios

- Sistema operacional inexistente
- Usuário é o programador e o operador da máquina
- Evolução foi motivada por:
  - Melhor utilização de recursos
  - Avanços tecnológicos (novos tipos de hardware)
  - Adição de novos serviços

# Sistemas Operacionais - Classificação

## Sistemas Mono-usuário

- Projetados para serem usados por um único usuário de cada vez, multi-tarefa (quando existente) limitada.
- Exemplo: MS- DOS, Windows 3.x, Windows 9x, Millenium

## Sistemas Multi-usuário

- Suportam várias sessões de usuário em um computador.
- Exemplo: UNIX, Windows-NT, Windows 2000, “Windows XP”, Vista, Win 7
- Programas e arquivos de dados em um único computador (**host**), contas de usuário, gerencia o uso comum de periféricos compartilhados.



# Sistemas Operacionais - Classificação

## Sistemas Mono-tarefa (Mono-programáveis)

- Podem executar apenas uma tarefa de cada vez.
- Exemplo: MS-DOS

## Sistemas Multi-tarefa (Multi-programáveis)

- Permitem executar várias tarefas “simultaneamente”
  - Modo cooperativo. Exemplo: Windows 9x (aplicativos de 16 bits)
  - Modo preemptivo. Exemplo: Windows NT, UNIX, OS/2, Windows 9x (aplicativos de 32 bits)

# Cooperação e Preempção

- **Multi-tarefa Cooperativa** - cada aplicativo ocupa seu próprio endereço de memória e recursos do sistema. Cabe a cada processo liberar voluntariamente a utilização do processador para que outro processo possa ser executado
- **Multi-tarefa Preemptiva** – o SO gerencia o escalonamento dos processos, podendo interromper um processo em favor de outro, de maior prioridade

# Sistemas Operacionais - Classificação

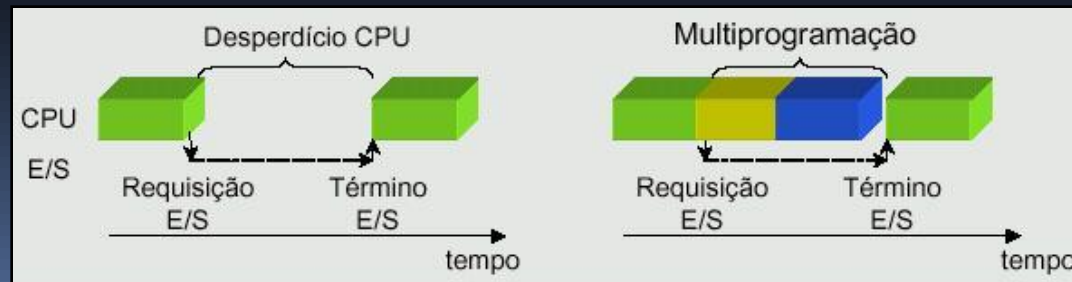
## Sistemas em Lote (*Batch*)

- Primeiros sistemas multi-programáveis
- Caracterizados por terem seus *jobs* armazenados em disco ou fita, até o momento de serem executados de forma **seqüencial**.
- Os *jobs* não possuem interação com o usuário (Ex.: primórdios – compiladores, linkedições, backups).
- **Início:** passagem entre jobs - manual
- **Evolução:** Sequenciamento automático de jobs, transferindo o controle de um job a outro.

# Sistemas Operacionais - Classificação

## Sistemas em Lote (*Batch*) - Histórico

- **Introdução da multi-programação**
  - Acesso direto aos jobs - escala de jobs em uma determinada ordem, de modo a aproveitar os tempos de cpu ociosa.
  - A idéia é manter vários programas em memória ao mesmo tempo. Enquanto um programa aguarda E/S, outro pode ser executado



# Sistemas Operacionais - Classificação

## Sistemas Multi-programáveis de Tempo Compartilhado (*Time sharing*)

- Fornecem serviços a diversos usuários concorrentemente
- Usuários possuem um terminal
  - Interação com o programa em execução
- Usuário - Ilusão de possuir a máquina dedicada à execução de seu programa
  - Divisão do tempo de processamento entre usuários
  - Tempo de resposta é importante

# Sistemas Operacionais - Classificação

## Sistemas Multi-programáveis de Tempo Real

- Quanto à construção, são bem semelhantes aos sistemas de tempo compartilhado. Porém, os objetivos e exigências são diferentes.
- Em geral, atendem (monitoram) processos externos que requerem tempos de resposta dentro de limites rígidos. Ex.: experimentos científicos, tratamento de imagens médicas, controle de processos, etc
- O processo realimenta o computador.
- Em geral não existe o conceito de fatia de tempo alocada a um processo.
- Noção de tempo real é dependente da aplicação (segundos, minuto, horas, etc).

# Sistemas Operacionais - Classificação

## Sistemas com Múltiplos Processadores

- Caracterizam-se por possuir 2 ou mais CPUs interligadas, trabalhando conjuntamente.
- No desenvolvimento desses sistemas, o mais importante é a forma de comunicação entre os processadores e o grau de compartilhamento da memória e dos dispositivos de E/S, o que leva a seguinte classificação:
  - **sistemas fortemente acoplados** (assimétricos e simétricos)
  - **sistemas fracamente acoplados** (SO de rede e SO distribuído).

# Sistemas Operacionais - exemplos

- **MS-DOS**
- **Windows (95, 98, NT, CE)**
- **UNIX**
- **LINUX**
- **Solaris**
- **OS/2 (IBM - micros)**
- **Mac OS (Apple - Machintosh)**
- **MCP (Unisys - Mainframe)**
- **VSE (IBM - Mainframe)**
- **MVS (IBM - Mainframe)**



# Sistemas Operacionais – MS-DOS

- Mono-usuário e mono-tarefa.
- É um sistema operacional de 16 bits
- Interface de linha de comando
- Modos de comunicação do usuário com o MS-DOS: modo interativo e o modo batch.
  - Modo Interativo: executa comandos digitados pelo usuário na linha de comando (*prompt* do sistema).
  - Modo batch: comandos em lote - uma seqüência de comandos, colocados em um arquivo texto, que serão executados segundo uma programação (*script*) pré-definida.
- Versões: 1.0 , 2.0 , 3.0 ,....., 6.0, 6.22 , 7.0 (unificado ao Windows )

# Sistemas Operacionais - Windows

- Revolucionou a forma de utilização dos PC'S .
- Permite utilizar o microcomputador com maior facilidade, através de uma interface visual gráfica.
- Metáfora básica: a do desktop - ferramentas necessárias e outros recursos são sempre visíveis e facilmente acessíveis.
- Janelas
  - Regiões retangulares que se alternam e se sobrepõem
  - Apresentam na tela todas as operações ou programas executados no computador
- Versões: Windows 3.1 e 3.11, Windows 95 / Windows 98, Windows NT, Windows Vista, Windows 7
- O win 3.X era apenas uma plataforma gráfica sobre o DOS. A partir do Win 9X, houve a unificação do Windows e do DOS

# Sistemas Operacionais - Unix

- Sistema multi-usuário e multi-tarefa.
- Principal objetivo: obtenção de um ambiente satisfatório de trabalho para programadores.
- Utilização: usuários e programadores experientes - simples, elegante e fácil de aprender; Iniciantes - resumido e não muito amistoso.
- Uso predominante: inicialmente, em estações de trabalho e servidores de rede, e especialmente popular em máquinas RISC de alto desempenho
- Vantagens: portabilidade, padronização, sistema de arquivos hierárquico, estabilidade, versatilidade
- Sistemas UNIX modernos - tendem a ser distribuídos e suportam aplicações em tempo real.

# Sistemas Operacionais Linux

- É um “clone” do UNIX, de distribuição livre.
- Foi primeiramente desenvolvido para PCs baseados em 386/486/Pentium, atualmente também roda em computadores Alpha - DEC, Sparc - SUN, PowerPCs.
- Está disponível também em código fonte aberto.
- A maioria dos programas rodando em Linux são *freeware* genéricos para UNIX.
- Linux está sendo usado hoje em dia por centenas e centenas de pessoas pelo mundo, no desenvolvimento de software, networking, e como plataforma de usuário final.
- Tem se tornado uma alternativa efetiva de custo em relação aos caros sistemas UNIX e Windows existentes.

# Top 10 distribuições Linux 2018

- 1 – Manjaro
- 2 – Mint
- 3 – Ubuntu
- 4 – Debian
- 5 – elementary OS
- 6 – Solus
- 7 – MX Linux
- 8 – Fedora
- 9 – Antergos
- 10 – TrueOS

Fonte: <https://pplware.sapo.pt/linux/>

# Sistemas Operacionais - Android

- Baseado no núcleo Linux e mantido pela Google.
- Com uma interface de usuário baseada na manipulação direta, o Android é projetado principalmente para dispositivos móveis com tela sensível ao toque como smartphones e tablets; com interface específica para TV (Android TV), carro (Android Auto) e relógio de pulso (Android Wear).
- O código do sistema operacional é disponibilizado pelo Google sob licença de código aberto, apesar de a maior parte dos dispositivos ser lançada com uma combinação de software livre e software privado.
- O Android é o sistema operacional móvel mais utilizado do mundo.
- Loja de aplicativos Google Play.

# Sistemas Operacionais - iOS

- É um sistema operacional móvel da Apple Inc. desenvolvido originalmente para o iPhone, também é usado em iPod touch e iPad.
- A Apple não permite que o iOS seja executado em hardware de terceiros.
- A interface do usuário do iOS é baseado no conceito de manipulação direta, utilizando gestos em multi-toque.
- A Apple oferece as principais atualizações para o iOS gratuitamente e, aproximadamente, uma vez por ano.
- Appstore.



**VALEU  
GALERA!**